

Istruzioni supplementari

Liste dei pezzi di ricambio

VEGAPULS 6X



Document ID: 1010612



VEGA

Sommario

1	Introduzione	3
2	, antenna a cono in resina.....	4
3	, filettatura con sistema di antenna integrato	5
4	, flangia con placcatura in resina	6
5	, attacco asettico.....	7
6	, flangia con antenna a lente.....	8

1 Introduzione

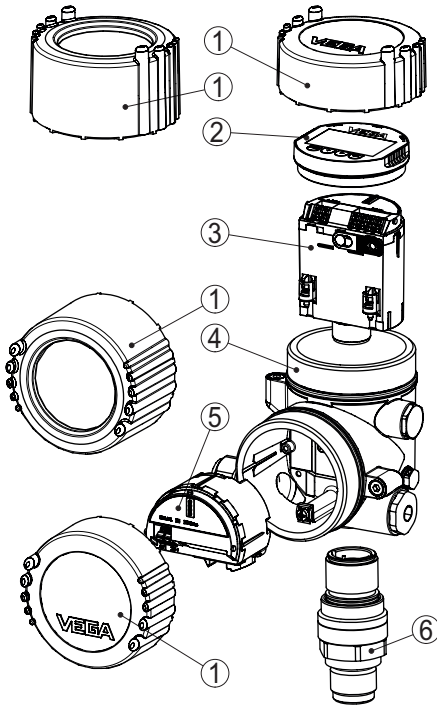
Le liste dei pezzi di ricambio forniscono una panoramica dei componenti del VEGAPULS 6X.

I numeri di articolo sono esempi di possibili esecuzioni. Nel configuratore sulla nostra homepage è possibile selezionare anche altre varianti.

2 , antenna a cono in resina

Panoramica dei pezzi di ricambio	Nr.	Denominazione Numero di articolo
	1	Coperchio della custodia plics® (con/senza finestrella di visualizzazione) Numero di articolo: PLICSGEHD.KA
	2	Tastierino di taratura con display Numero di articolo: PLICSCOM.XB
	3	Elettronica principale Numero di articolo: PS6X-E.2WEH1X
	4	Custodia a una camera plics® (incl. coperchio della custodia) Numero di articolo: PLICSGEH.KXXXM Custodia a due camere plics® (incl. coperchio della custodia) Numero di articolo: PLICSGEH2K.DHXXM
	5	Elettronica seconda camera Numero di articolo: PS6X-E.2WZH2X
	6	Unità di processo: antenna a cono in resina Numero di articolo: PS6X-PA.2WXXBXATXXXXX

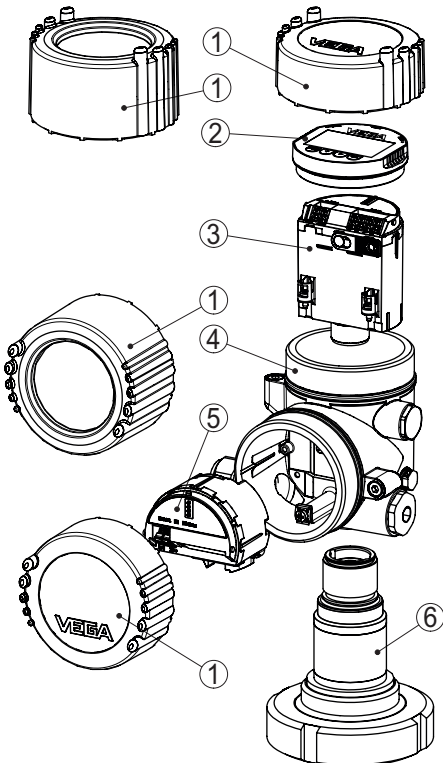
3 , filettatura con sistema di antenna integrato

Panoramica dei pezzi di ricambio	Nr.	Denominazione Numero di articolo
	1	Coperchio della custodia plics® (con/senza finestrella di visualizzazione) Numero di articolo: PLICSGEHD.KA
	2	Tastierino di taratura con display Numero di articolo: PLICSCOM.XB
	3	Elettronica principale Numero di articolo: PS6X-E.2WEH1X
	4	Custodia a una camera plics® (incl. coperchio della custodia) Numero di articolo: PLICSGEH.KXXXM Custodia a due camere plics® (incl. coperchio della custodia) Numero di articolo: PLICSGEH2K.DHXXM
	5	Elettronica seconda camera Numero di articolo: PS6X-E.2WZH2X
	6	Esempio di unità di processo: filettatura con sistema di antenna integrato Numero di articolo: PS6X-PA.2WXFTAAXXXX

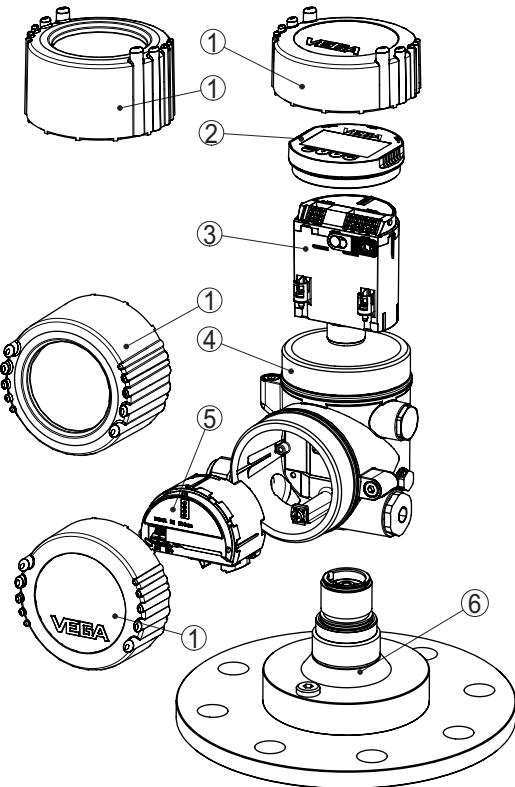
4 , flangia con placcatura in resina

Panoramica dei pezzi di ricambio	Nr.	Denominazione Numero di articolo
	1	Coperchio della custodia (con/ senza finestrella di visualizzazione) Numero di articolo: PLICSGEHD.KA
	2	Tastierino di taratura con display Numero di articolo: PLICSCOM.XB
	3	Elettronica principale Numero di articolo: PS6X-E.2WEH1X
	4	Custodia a una camera plics® (incl. coperchio della custodia) Numero di articolo: PLICSGEH.KXXXM Custodia a due camere plics® (incl. coperchio della custodia) Numero di articolo: PLICSGEH2K.DHXXM
	5	Elettronica seconda camera Numero di articolo: PS6X-E.2WZH2X
	6	Esempio di unità di processo: flangia DN 80 PN 40 Numero di articolo: PS6X-PA.2WFHFXAWXXXXX

5 , attacco asettico

Panoramica dei pezzi di ricambio	Nr.	Denominazione Numero di articolo
	1	Coperchio della custodia (con/ senza finestrella di visualizzazione) Numero di articolo: PLICSGEHD.KA
	2	Tastierino di taratura con display Numero di articolo: PLICSCOM.XB
	3	Elettronica principale Numero di articolo: PS6X-E.2WEH1X
	4	Custodia a una camera plics® (incl. coperchio della custodia) Numero di articolo: PLICSGEH.KXXXM Custodia a due camere plics® (incl. coperchio della custodia) Numero di articolo: PLICSGEH2K.DHXXM
	5	Elettronica seconda camera Numero di articolo: PS6X-E.2WZH2X
	6	Esempio di unità di processo: raccordo DIN 11851, DN 50 PN 16 Numero di articolo: PS6X-PA.2WRAHXACXXXXX

6 , flangia con antenna a lente

Panoramica dei pezzi di ricambio	Nr.	Denominazione Numero di articolo
	1	Coperchio della custodia (con/ senza finestrella di visualiz- zazione) Numero di articolo: PLICSGEHD.KA
	2	Tastierino di taratura con di- splay Numero di articolo: PLICSCOM.XB
	3	Elettronica principale Numero di articolo: PS6X-E.2WEH1X
	4	Custodia a una camera plics® (incl. coperchio della custodia) Numero di articolo: PLICSGEH.KXXXM Custodia a due camere plics® (incl. coperchio della custodia) Numero di articolo: PLICSGEH2K.DHXXM
	5	Elettronica seconda camera Numero di articolo: PS6X-E.2WZH2X
	6	Esempio di unità di processo: flangia DN 100 con antenna a lente Numero di articolo: PS62PA.XXX

A large grid of 30 columns and 40 rows, intended for notes. The grid is empty and occupies most of the page area.

1010612-IT-220613





Finito di stampare:

Le informazioni contenute in questo manuale d'uso rispecchiano le conoscenze disponibili al momento della messa in stampa.

Riserva di apportare modifiche

© VEGA Grieshaber KG, Schiltach/Germany 2022



1010612-IT-220613

VEGA Grieshaber KG
Am Hohenstein 113
77761 Schiltach
Germania

Telefono +49 7836 50-0
E-mail: info.de@vega.com
www.vega.com